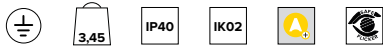
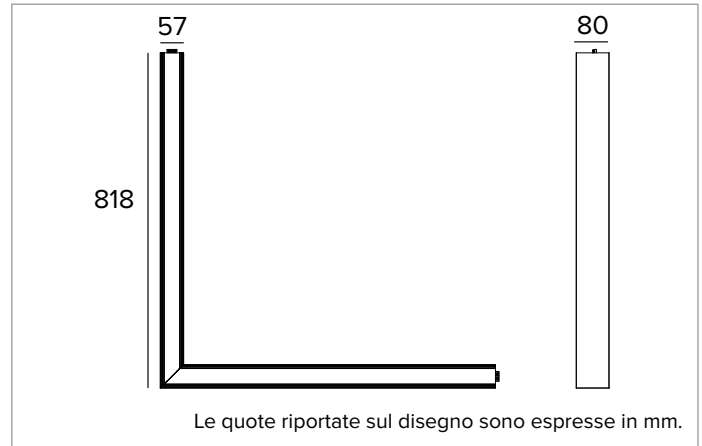


# T007BV930ELPW | LOGICO EASY System 57 - OPAL HO

## Apparecchio a LED per installazione a sistema a plafone o a sospensione. Modulo a L



	3000K	H(m)	D(m)	Emax(lx)	
	Ra90			111°	
Fixture Power	31W	1	2.90	369	
Source Flux	2232lm	2	5.80	92	
Fixture Flux	2232lm	3	8.70	41	
Efficacy	73lm/W	4	11.60	23	
G0300A I <sub>max</sub> =190cd/klm	I <sub>max</sub>	425cd	5	14.49	15



### SORGENTE

LED Engine costituito da schede lineari Ra90.

**Classe di efficienza energetica:** E

**Potenza nominale:** 2x27W

**Flusso nominale:** 2x4464lm

**Indice resa cromatica:** 90

**Rf:** 92

**Rg:** 101

**CCT nominale:** 3000K

**Durata utile (L80/B10):** 100000h tq +25°C

### CARATTERISTICHE ILLUMINOTECNICHE

Emissione diretta/indiretta. Luce diffusa - ottica OPAL High Output: sistema ottico composto da riflettore in acciaio con rivestimento polimerico bianco e schermo diffusore di chiusura in policarbonato opalino anabbagliante fornito in bobine srotolabili e disponibile come codice a completamento.

**Emissione:** DIRETTA/INDIRETTA

**Ottica:** RIFLETTORE

**Rendimento ottico:** 100%

**Flusso apparecchio:** 2x2232lm

**Efficienza luminosa:** 146lm/W

**Sicurezza fotobiologica:** Conforme al gruppo di rischio esente RG0

### CARATTERISTICHE MECCANICHE

Corpo realizzato in estruso di alluminio verniciato con sezione 57mm. Schermo di chiusura superiore in policarbonato traslucido.

**Colore e finitura:** Bianco

**Dimensioni:** Ax B=818x818mm

**Peso:** 3,45Kg

**Versione:** GIUNTO A L

**Grado di protezione:** IP40

**Resistenza meccanica:** IK02

### CARATTERISTICHE ELETTRICHE

Driver integrato elettronico ON-OFF. Sistema "Easy Connection" che consente il collegamento rapido tra i moduli del sistema grazie agli elementi di connessione presa/spina premontati. Predisposto per linea passante che consente di raggiungere una lunghezza massima di 18 metri. Apparecchio conforme EN 60598-2-22 per alimentazione da un sistema di emergenza centralizzato CPSS (Central Power Supply System, comunemente chiamato soccorritore), non incorporato nell'apparecchio - escluse aree ad alto rischio. La potenza e il flusso di default sono pari al 100% in AC e al 100% in DC.

**Potenza apparecchio:** 2x31W

**Alimentazione:** 220-240Vac 50/60Hz

**Classe di isolamento:** CLASSE 1

**Tipo driver / Controllo:** ON-OFF

**Driver incluso:** SI

**Classe F:** SI

**SAFE FLICKER:** PstLM=<1 e SVM=<0,4 (IEC TR 61547-1 e IEC TR 63158), a garanzia di una luce più confortevole e sicura

**Temperatura ambiente:** 0°C / +25°C

**Umidità relativa UR:** <85%

### INSTALLAZIONE

Da completare con tappi di chiusura in policarbonato, sistemi di fissaggio per installazione a plafone o sospensione e morsettiera per il collegamento alla linea di alimentazione.

### NOTE

Commissioning del sistema di regolazione tramite APP gratuita; l'intervento di un tecnico specializzato può essere quotato su richiesta.

### NORMATIVA E CERTIFICAZIONI

CE.

### GARANZIA

5 anni.

### AVVERTENZE

Apparecchio progettato per essere smaltito/riciclato a fine vita. Sorgente luminosa (solo LED) sostituibile da un professionista. Alimentatore sostituibile da un professionista.

A motivo dell'evoluzione tecnologica dei componenti elettronici i dati indicati sono soggetti ad aggiornamento e quindi deve essere richiesta conferma in fase d'ordine. Flusso luminoso e potenza elettrica presentano tolleranze di +/-10% rispetto al valore indicato. tq +25°C (CIE 121).

Si riserva la facoltà di apportare modifiche tecniche.

Targetti Sankey S.r.l.  
Via Pratese, 164  
50145 Firenze - Italy  
Tel: +39 055 37911  
targetti.com  
targetti@targetti.com

CCIAA Firenze  
Share Capital:  
€ 500.000,00  
VAT N. (IT):  
01537660480  
R.E.A: FI-275656

**TARGETTI**

# T007BV930ELPW | LOGICO EASY System 57 - OPAL HO

Apparecchio a LED per installazione a sistema a plafone o a sospensione. Modulo a L

## Codici a completamento

### Schermo



Dimensioni	Codice
L=6m	<b>A002ML1</b>
L=9m	<b>A002ML2</b>
L=15m	<b>A002ML3</b>

Schermo OPAL (emissione diretta).  
Per LOGICO EASY System 57 - OPAL.

## Accessori

### Giunto elettrico



Driver	Colore	Codice
ON-OFF	<input type="radio"/>	<b>A014MELW</b>

Giunto cieco a L.  
Dimensioni 818x818x80mm.  
Per LOGICO EASY System 57.

### Rosone



Colore	Codice
<input type="radio"/>	<b>A004W</b>

Rosone con morsettiera a 5 poli.  
Cavo di alimentazione non incluso.

### Staffa



Codice
<b>A007M</b>

Staffe con regolatore per installazione a sospensione (2 pezzi).  
Sono necessarie due staffe per ogni modulo luminoso.  
Per LOGICO EASY 57.


### Tappi di chiusura



Colore	Codice
<input type="radio"/>	<b>A003M2W</b>

Tappi di chiusura (2 pezzi).  
Per LOGICO EASY System 57 - OPAL HO.

### Pannello di copertura



Colore	Codice
<input type="radio"/>	<b>A005MW</b>

Giunto per schermo.  
Da utilizzare con configurazioni superiori ai 15 metri di lunghezza.  
Per LOGICO EASY System 57.

### Sospensione



Versione	Codice
L=6m	<b>A008T</b>
L=5m	<b>A008U</b>
L=4m	<b>A008V</b>
L=3m	<b>A008W</b>
L=2m	<b>A008X</b>
L=1m	<b>A008Y</b>
L=0,5m	<b>A008Z</b>

Cavo di sospensione (2 pezzi).

A motivo dell'evoluzione tecnologica dei componenti elettronici i dati indicati sono soggetti ad aggiornamento e quindi deve essere richiesta conferma in fase d'ordine. Flusso luminoso e potenza elettrica presentano tolleranze di +/-10% rispetto al valore indicato. tq +25°C (CIE 121).

Si riserva la facoltà di apportare modifiche tecniche.

Targetti Sankey S.r.l.  
Via Pratese, 164  
50145 Firenze - Italy  
Tel: +39 055 37911  
targetti.com  
targetti@targetti.com

CCIAA Firenze  
Share Capital:  
€ 500.000,00  
VAT N. (IT):  
01537660480  
R.E.A: FI-275656

**TARGETTI**

## T007BV930ELPW | LOGICO EASY System 57 - OPAL HO

### Apparecchio a LED per installazione a sistema a plafone o a sospensione. Modulo a L

#### Morsettiera



Versione	Codice
3 Poli ON-OFF	<b>A009Z</b>

Morsettiera (presa/spina).

Una per ogni alimentazione.

**A009Z** - Per LOGICO EASY 37 | 57 | 100.

A motivo dell'evoluzione tecnologica dei componenti elettronici i dati indicati sono soggetti ad aggiornamento e quindi deve essere richiesta conferma in fase d'ordine. Flusso luminoso e potenza elettrica presentano tolleranze di +/-10% rispetto al valore indicato. tq +25°C (CIE 121).

Si riserva la facoltà di apportare modifiche tecniche.

Targetti Sankey S.r.l.  
Via Pratese, 164  
50145 Firenze - Italy  
Tel: +39 055 37911  
targetti.com  
targetti@targetti.com

CCIAA Firenze  
Share Capital:  
€ 500.000,00  
VAT N. (IT):  
01537660480  
R.E.A: FI-275656

**TARGETTI**